

REGIONE PIEMONTE

**AGGIORNAMENTO
COVID-19**

13 SETTEMBRE 2022

REGIONE PIEMONTE

SITUAZIONE EPIDEMIOLOGICA

I VALORI DEL PIEMONTE
SONO PIÙ BASSI DELLA MEDIA IN ITALIA

INCIDENZA 173,9* CASI OGNI 100 MILA ABITANTI

IL VALORE NAZIONALE È 184,9

POSTI LETTO ORDINARI 3,5%** OCCUPAZIONE

IL VALORE NAZIONALE È 6,2%

TERAPIE INTENSIVE 1%** OCCUPAZIONE

IL VALORE NAZIONALE È 1,8%

POSITIVITÀ TAMPONI** 7,7%

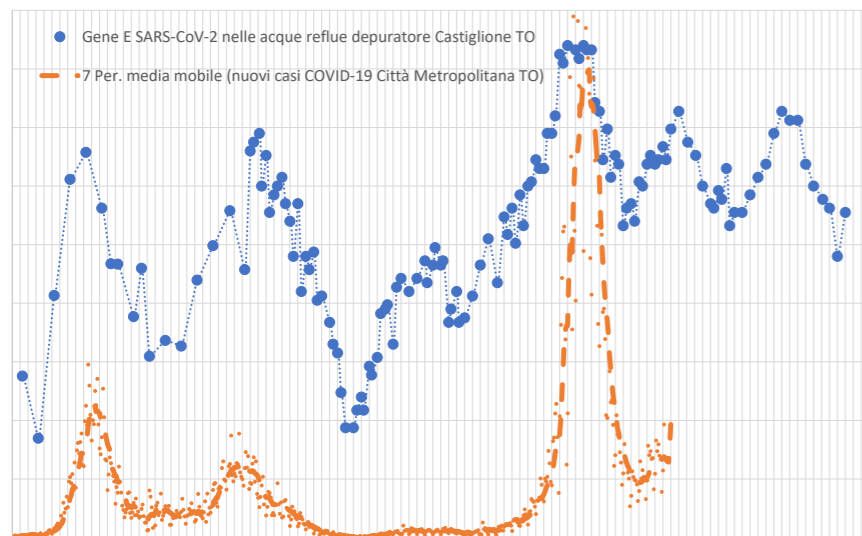
* DIAGNOSI SETTIMANA 5-11 SETTEMBRE 2022

** RILEVAZIONE 12 SETTEMBRE 2022

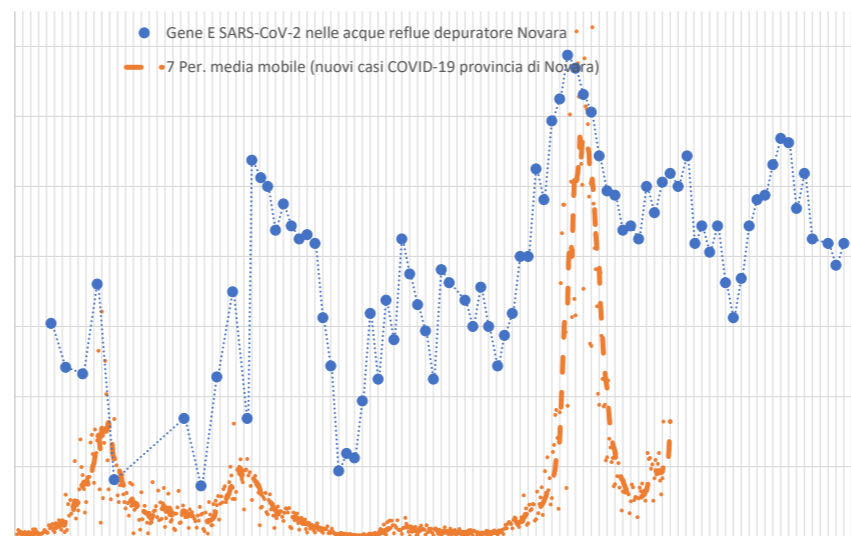
VARIANTI

SEQUENZIAMENTO ACQUE REFLUE Dominanza sottovarianti Omicron 5

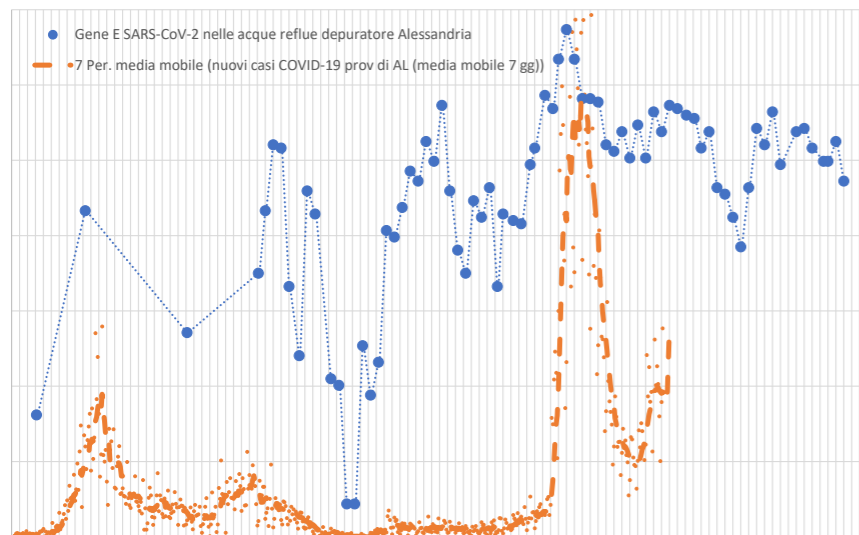
CASTIGLIONE TORINESE



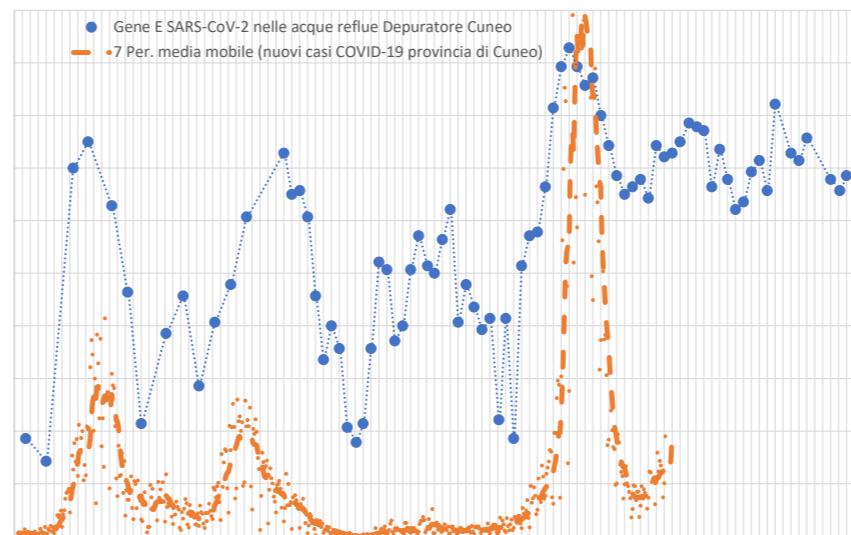
NOVARA



ALESSANDRIA



CUNEO



Dai dati diffusi da Arpa, gli esiti delle analisi di sequenziamento delle acque reflue su campioni prelevati il 5 settembre nei depuratori di Castiglione Torinese, Alessandria, Cuneo e Novara evidenziano la dominanza di Omicron5 e la presenza di mutazioni appartenenti ad alcune sue sottovarianti.

Si rilevano inoltre mutazioni specifiche e univoche a bassa frequenza della sottovariante di Omicron BA.2.78 a Castiglione Torinese e le mutazioni specifiche e univoche a bassa frequenza della sottovariante ricombinante di Omicron XAN (ricombinante tra le sottovarianti BA.2 e BA.5.1) nel depuratore di Alessandria.

Non si osservano mutazioni specifiche per le sottovarianti Omicron BA.2.12.1, BA.2.75 e BA.3.

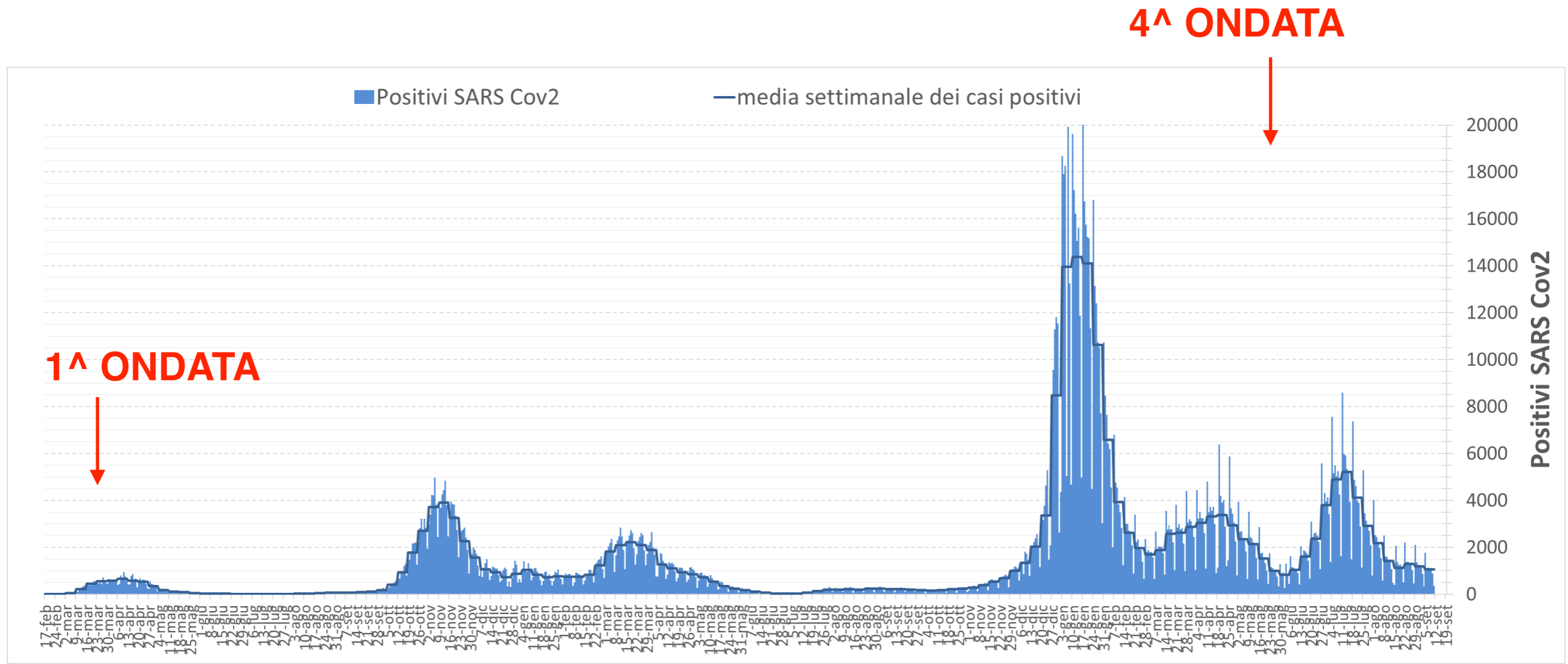
DATI ARPA - 13 SETTEMBRE 2022
RILEVAZIONE 5 settembre 2022

REGIONE PIEMONTE

REGIONE PIEMONTE

CURVA COVID-19

Andamento 15/02/2020 - 11/09/2022



REGIONE PIEMONTE

FOCUS PROVINCIALE

Andamento 5-11 SETTEMBRE 2022

province periodo (5/9 - 11/9)	casi medi giornalieri ultimi 7 giorni	casi ultimi 7 giorni	variazione degli ultimi 7 giorni rispetto ai 7 precedenti
Piemonte	1061	7430	-10.8% (-901)
Alessandria	111	780	-2.7% (-22)
Asti	53	371	-5.1% (-20)
Biella	39	273	1.9% (+5)
Cuneo	155	1088	-11.2% (-137)
Novara	85	592	-15.9% (-112)
Vercelli	37	258	6.2% (+15)
VCO	41	288	34.6% (+74)
Torino Città	176	1233	-16.7% (-248)
Provincia TO (esclusa la città)	335	2346	-15.8% (-440)

REGIONE PIEMONTE

INCIDENZA PER FASCE D'ETÀ

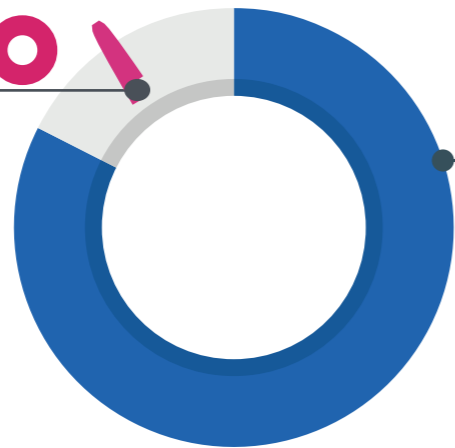
Andamento 5-11 SETTEMBRE 2022

Tassi x 100000	15/08- 21/08	22/08- 28/08	29/08- 04/09	05/09- 11/09	Variazione settimana (05/09-11/09) rispetto (15/08-21/08)	Variazione settimana (05/09-11/09) rispetto (29/08-04/09)
età 0-2 anni	139.3	132.1	139.3	126.2	-9.4%	-9.4%
età 3 5 anni	77.3	89.8	107.6	74.1	-4.1%	-31.1%
età 6-10 anni	97.2	106.7	112.8	100.0	2.9%	-11.3%
età 11-13 anni	117.5	149.3	108.1	99.5	-15.3%	-8.0%
età 14-18 anni	102.7	120.0	92.2	69.7	-32.1%	-24.4%
età 19-24 anni	142.8	176.1	127.6	102.8	-28.0%	-19.4%
età 25-44 anni	184.4	229.4	203.4	182.9	-0.8%	-10.1%
età 45-59 anni	213.2	241.4	229.9	201.5	-5.5%	-12.4%
età 60-69 anni	213.9	237.9	217.3	213.9	0.0%	-1.6%
età 70-79 anni	226.6	250.9	237.8	221.8	-2.1%	-6.7%
età 80 anni e oltre	182.7	190.7	186.7	148.1	-18.9%	-20.7%
Piemonte	185.0	212.2	195.0	173.9	-6.0%	-10.8%

POPOLAZIONE VACCINATA

su target over 5 vaccinabile

96,4%
su oltre 3,7 milioni
di ADERENTI



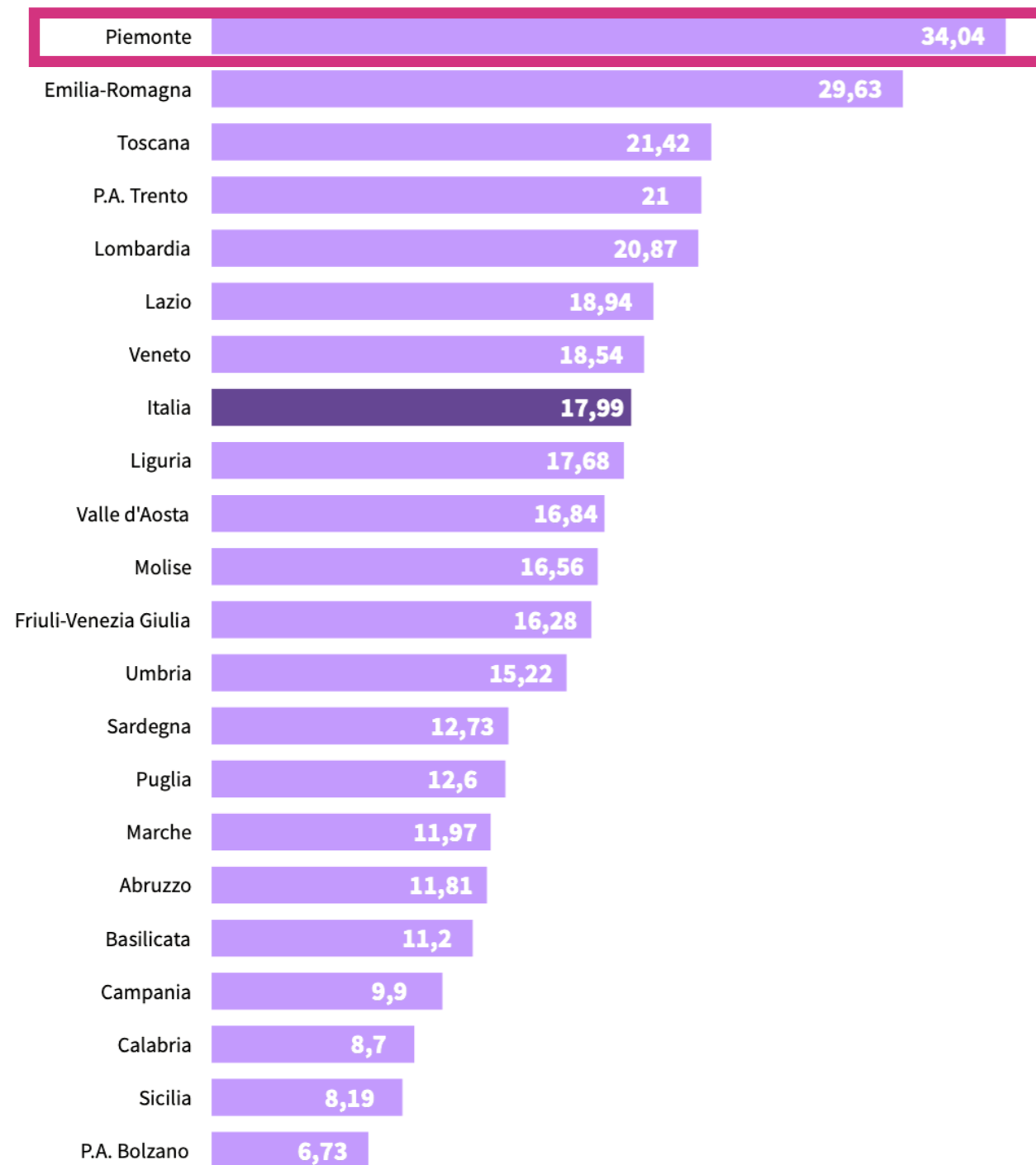
84,5% su 4,2 milioni
di PLATEA COMPLESSIVA

CICLO PRIMARIO CONCLUSO
(monodose o doppia dose)

NON ADERENTI → CIRCA **496 mila** over 5 anni
↳ 132 mila OVER 50
↳ 152 mila 5-11 ANNI

IMMUNIZZATI NATURALMENTE → **48 mila** over 5 anni
↳ 14 mila OVER 50
↳ 11 mila 5-11 ANNI
CIOÈ PERSONE CHE NON HANNO ADERITO, MA HANNO AVUTO IL COVID NEGLI ULTIMI 6 MESI

REGIONE PIEMONTE



QUARTE DOSI

**PIEMONTE IN TESTA
ALLA CLASSIFICA
NAZIONALE**

OLTRE 416 MILA SOMMINISTRATE

ALLE PLATEE AUTORIZZATE A LIVELLO NAZIONALE CHE
HANNO GIÀ MATURATO
I TEMPI NECESSARI PER LA 4[^] DOSE:
IMMUNOCOMPROMESSI
OVER 80 | OSPITI RSA
FRAGILI OVER 60 CON SPECIFICHE PATOLOGIE
OVER 60 E FRAGILI OVER 12
PERSONALE SANITARIO | OPERATORI RSA
DONNE IN GRAVIDANZA

**IN FARMACIA DAL 26 APRILE SONO
STATE SOMMINISTRATE
CIRCA 18.000 QUARTE DOSI.
LE PRENOTAZIONI SONO QUASI 1.400.**