

REGIONE PIEMONTE

**AGGIORNAMENTO
COVID-19**

30 AGOSTO 2022

REGIONE PIEMONTE

SITUAZIONE EPIDEMIOLOGICA

I VALORI DEL PIEMONTE
SONO TRA I PIÙ BASSI IN ITALIA

INCIDENZA 208,1* CASI OGNI 100 MILA ABITANTI

IL PIÙ BASSO INSIEME A LOMBARDIA, LAZIO E TOSCANA. IL VALORE NAZIONALE È 259,8.

Un dato - sottolineano gli epidemiologi della Regione Piemonte - in crescita rispetto alla scorsa settimana, ma inferiore ai numeri registrati 15 giorni fa e che in generale risente, come ogni anno, delle oscillazioni sulle diagnosi di positività dovute alla settimana di Ferragosto.

POSTI LETTO ORDINARI 4,6%** OCCUPAZIONE

IL VALORE NAZIONALE È 8,8%

TERAPIE INTENSIVE 1,1%** OCCUPAZIONE

IL VALORE NAZIONALE È 2,3%

POSITIVITÀ TAMPONI** 7,7%

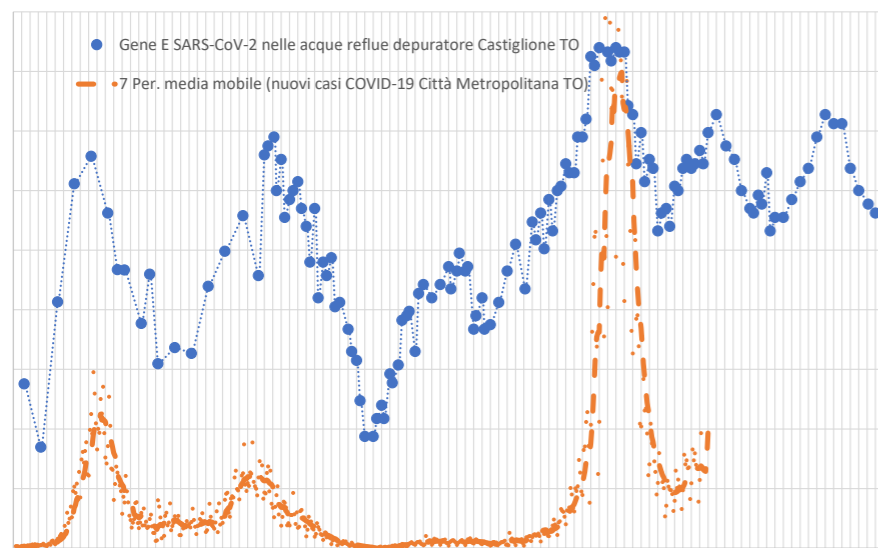
* DIAGNOSI SETTIMANA 22-28 AGOSTO 2022

** RILEVAZIONE 29 AGOSTO 2022

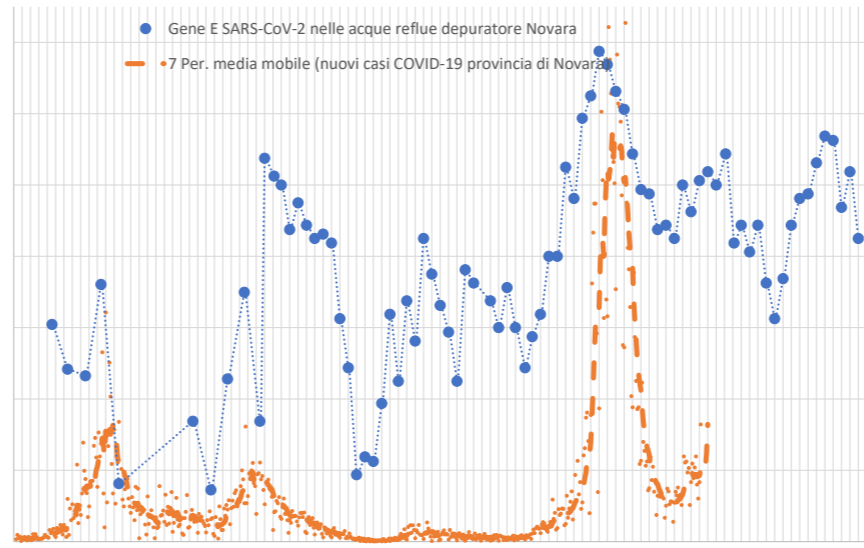
VARIANTI

SEQUENZIAMENTO ACQUE REFLUE Dominanza sottovariante Omicron 5

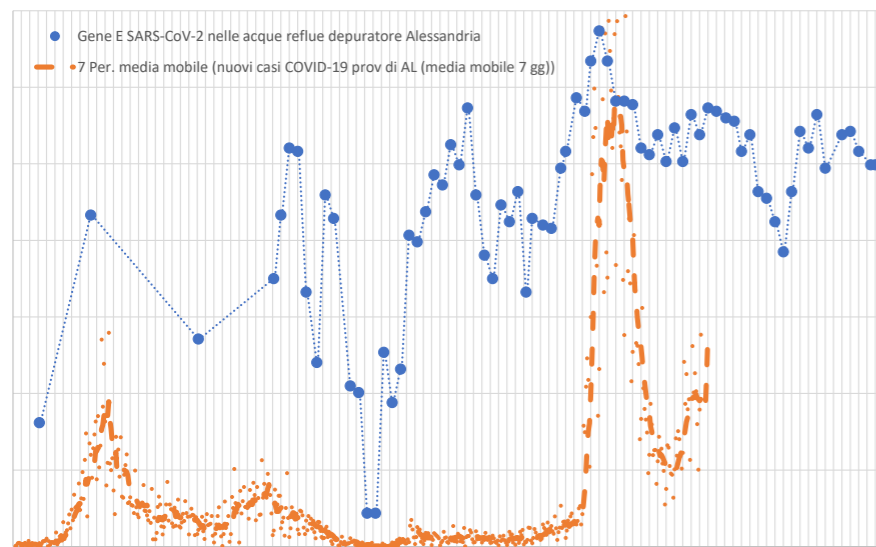
CASTIGLIONE TORINESE



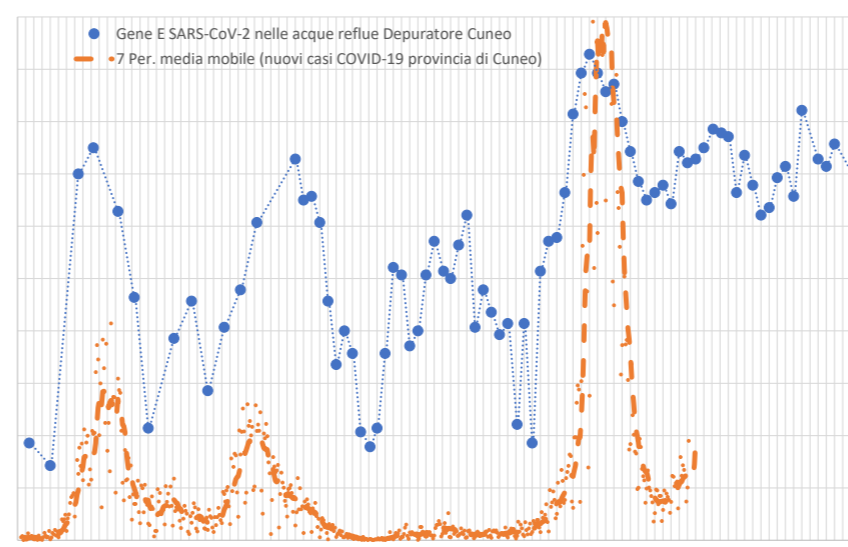
NOVARA



ALESSANDRIA



CUNEO



Dai dati diffusi da Arpa, gli esiti delle analisi di sequenziamento delle acque reflue su campioni prelevati il 22 agosto nei depuratori di Castiglione Torinese, Alessandria, Cuneo e Novara evidenziano la dominanza di Omicron5 e la presenza di mutazioni appartenenti ad alcune sue sottovarianti.

Per quanto riguarda la sottovariante di Omicron 4 si continuano a rilevare alcune mutazioni specifiche, mentre non si osservano mutazioni specifiche per le sottovarianti Omicron BA.2.75 (Clade 22D) e BA.3.

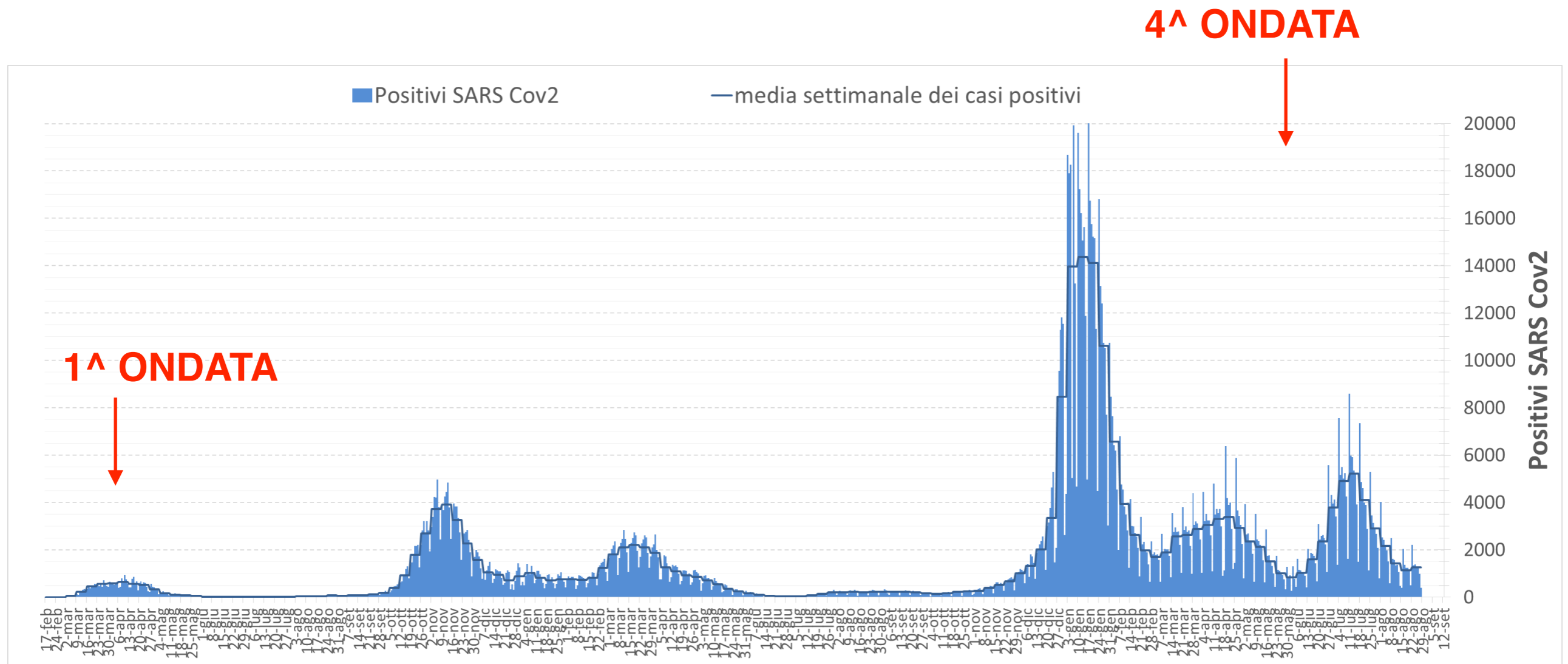
DATI ARPA - 30 AGOSTO 2022
RILEVAZIONE 22 agosto 2022

REGIONE PIEMONTE

REGIONE PIEMONTE

CURVA COVID-19

Andamento 15/02/2020 - 28/08/2022



REGIONE PIEMONTE

FOCUS PROVINCIALE

Andamento 22-28 AGOSTO 2022

province periodo (22/8 - 28/8)	casi medi giornalieri ultimi 7 giorni	casi ultimi 7 giorni	variazione degli ultimi 7 giorni rispetto ai 7 precedenti
Piemonte	1270	8893	13% (+1020)
Alessandria	135	947	-2.7% (-26)
Asti	56	389	-4.9% (-20)
Biella	49	343	13.6% (+41)
Cuneo	172	1207	20.1% (+202)
Novara	100	698	5.4% (+36)
Vercelli	45	313	10.2% (+29)
VCO	35	244	-2.8% (-7)
Torino Città	211	1479	15.8% (+202)
Provincia TO (esclusa la città)	421	2945	22.5% (+541)

REGIONE PIEMONTE

INCIDENZA PER FASCE D'ETÀ

Andamento 22-28 AGOSTO 2022

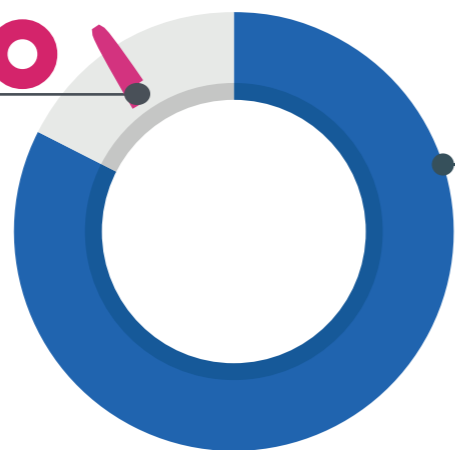
Tassi x 100000	01/08-07/08	08/08-14/08	15/08-21/08	22/08-28/08	Variazione settimana (22/08-28/08) rispetto (01/08-07/08)	Variazione settimana (22/08-28/08) rispetto (15/08-21/08)
età 0-2 anni	300.0	184.5	139.3	130.9	-56.4%	-6.0%
età 3-5 anni	146.2	104.4	77.3	82.5	-43.6%	6.7%
età 6-10 anni	188.4	92.8	96.1	104.5	-44.5%	8.7%
età 11-13 anni	201.6	121.8	116.7	143.3	-28.9%	22.8%
età 14-18 anni	214.3	107.4	101.6	116.8	-45.5%	15.0%
età 19-24 anni	296.9	180.7	143.2	174.8	-41.1%	22.1%
età 25-44 anni	355.7	215.5	183.3	226.5	-36.3%	23.6%
età 45-59 anni	404.2	250.3	213.1	237.7	-41.2%	11.5%
età 60-69 anni	442.9	299.7	212.9	231.8	-47.7%	8.9%
età 70-79 anni	423.4	327.2	225.6	246.9	-41.7%	9.4%
età 80 anni e oltre	320.0	248.7	181.1	183.5	-42.7%	1.3%
Piemonte	356.6	232.6	184.2	208.1	-41.6%	13.0%

POPOLAZIONE VACCINATA

su target over 5 vaccinabile

96,4%

su oltre 3,7 milioni
di ADERENTI



84,5% su 4,2 milioni
di PLATEA COMPLESSIVA

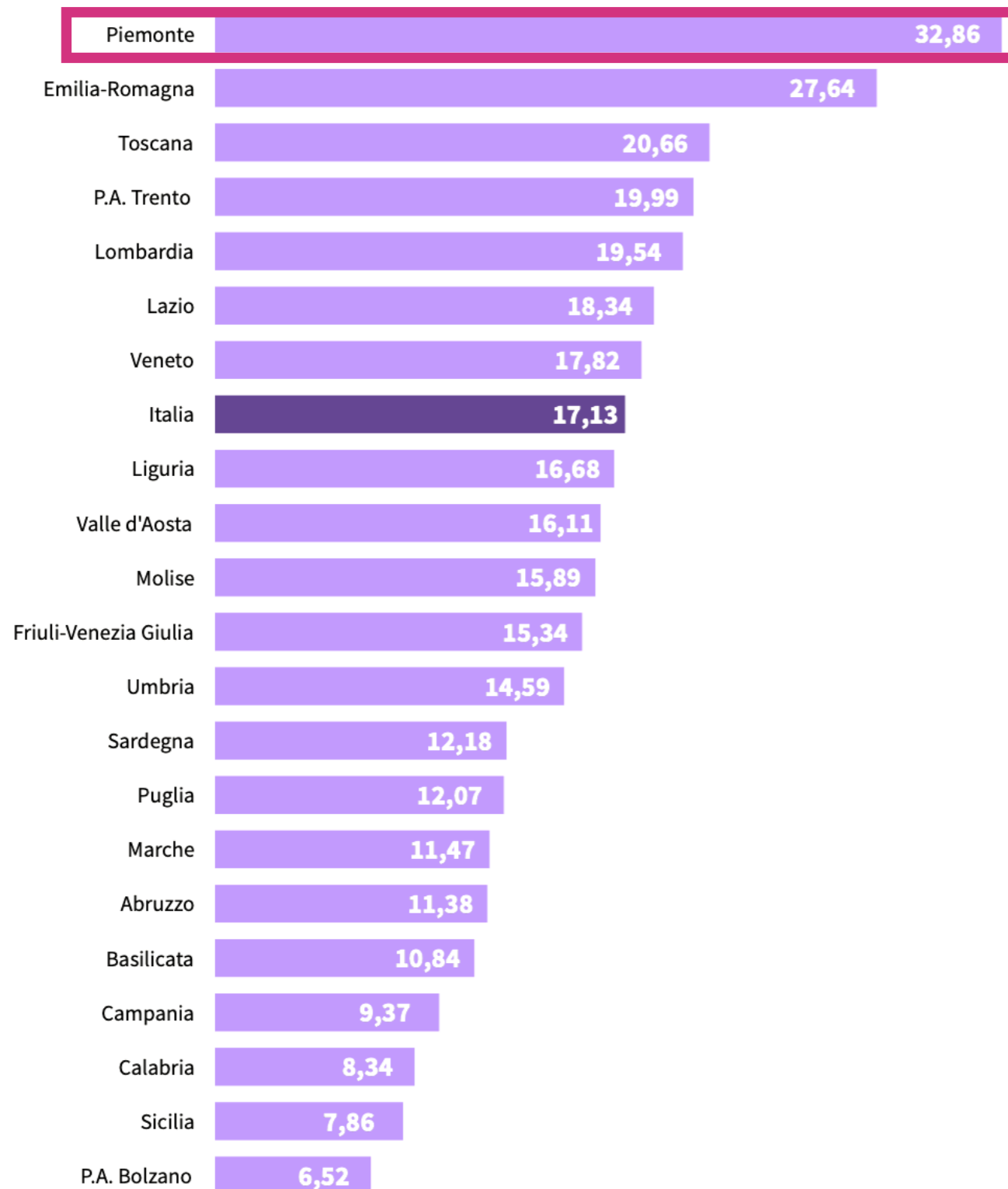
CICLO PRIMARIO CONCLUSO
(monodose o doppia dose)

NON ADERENTI → CIRCA **492 mila** over 5 anni
↳ 132 mila OVER 50
↳ 152 mila 5-11 ANNI

IMMUNIZZATI NATURALMENTE → **52 mila** over 5 anni
↳ 14 mila OVER 50
↳ 11 mila 5-11 ANNI

CIOÈ PERSONE CHE NON HANNO ADERITO, MA HANNO AVUTO IL COVID NEGLI ULTIMI 6 MESI

REGIONE PIEMONTE



QUARTE DOSI

**PIEMONTE IN TESTA
ALLA CLASSIFICA
NAZIONALE**

OLTRE 400 MILA SOMMINISTRATE

ALLE PLATEE AUTORIZZATE A LIVELLO NAZIONALE CHE HANNO GIÀ MATURATO I TEMPI NECESSARI PER LA 4[^] DOSE:
IMMUNOCOMPROMESSI
OVER 80 | OSPITI RSA
FRAGILI OVER 60 CON SPECIFICHE PATOLOGIE
OVER 60 E FRAGILI OVER 12

IN FARMACIA DAL 26 APRILE SONO STATE SOMMINISTRATE CIRCA 16.000 QUARTE DOSI. LE PRENOTAZIONI SONO CIRCA 1.600.