

# Report Piemonte COVID-19

04 maggio 2020

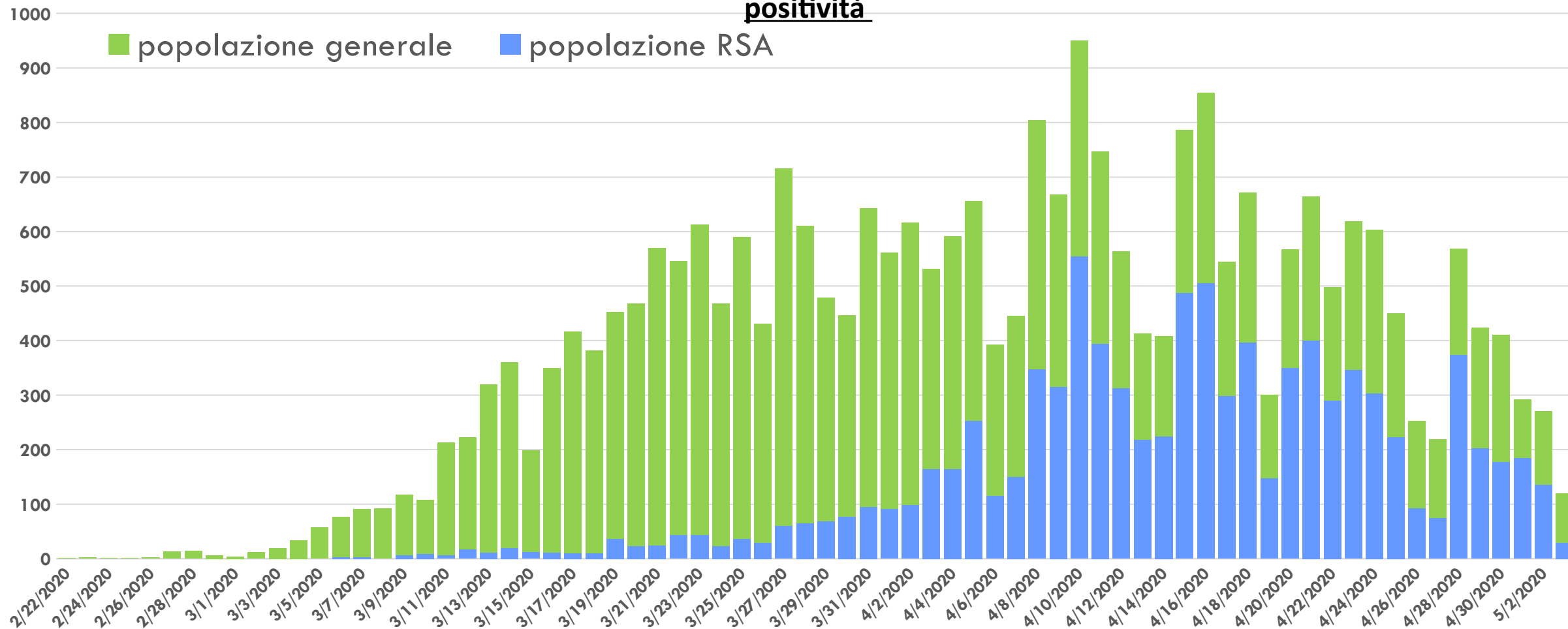
## Report COVID-19 in Piemonte al 4 maggio 2020

SITUAZIONE REGIONALE	
<b>Totale tamponi processati</b>	<b>176078</b>
<b>Totale casi negativi</b>	<b>96021</b>
<b>Totale casi positivi</b>	<b>27622</b>
<b>Totale attualmente positivi</b>	<b>15562</b>

<b>Isolamento domiciliare</b>	13010
<b>Ricoverati non in terapia intensiva</b>	2391
<b>Ricoverati in terapia intensiva</b>	161
<b>Guariti</b>	6318
<b>In via di guarigione</b>	2556
<b>Deceduti</b>	3186

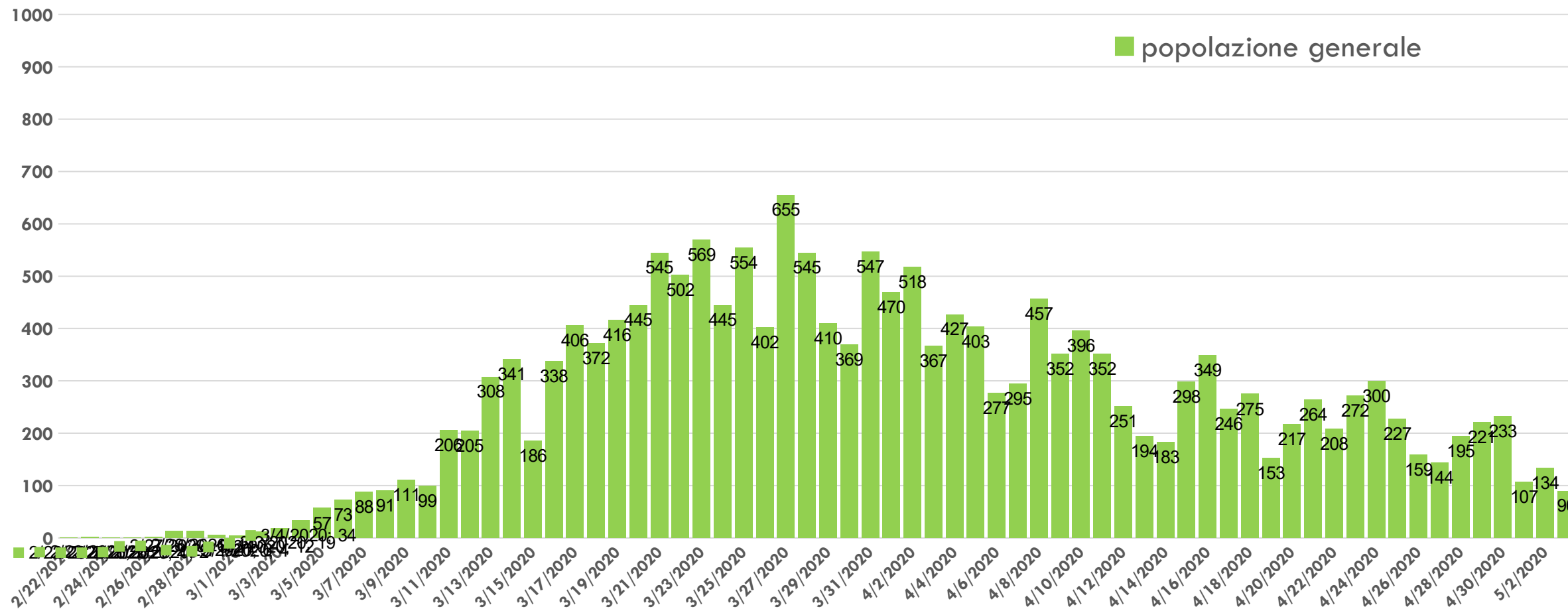
SITUAZIONE PROVINCIALE			
Provincia	Positivi	Deceduti	Guariti
Alessandria	3593	577	518
Asti	1623	188	261
Biella	992	165	340
Cuneo	2553	259	704
Novara	2377	265	537
Torino	13916	1422	3245
Vercelli	1145	164	290
Verbano-Cusio-Ossola	1065	113	356
Extraregione	247	33	67
Non disponibile	111	0	0

## Andamento casi COVID-19 in Piemonte per data di prima diagnosi di positività



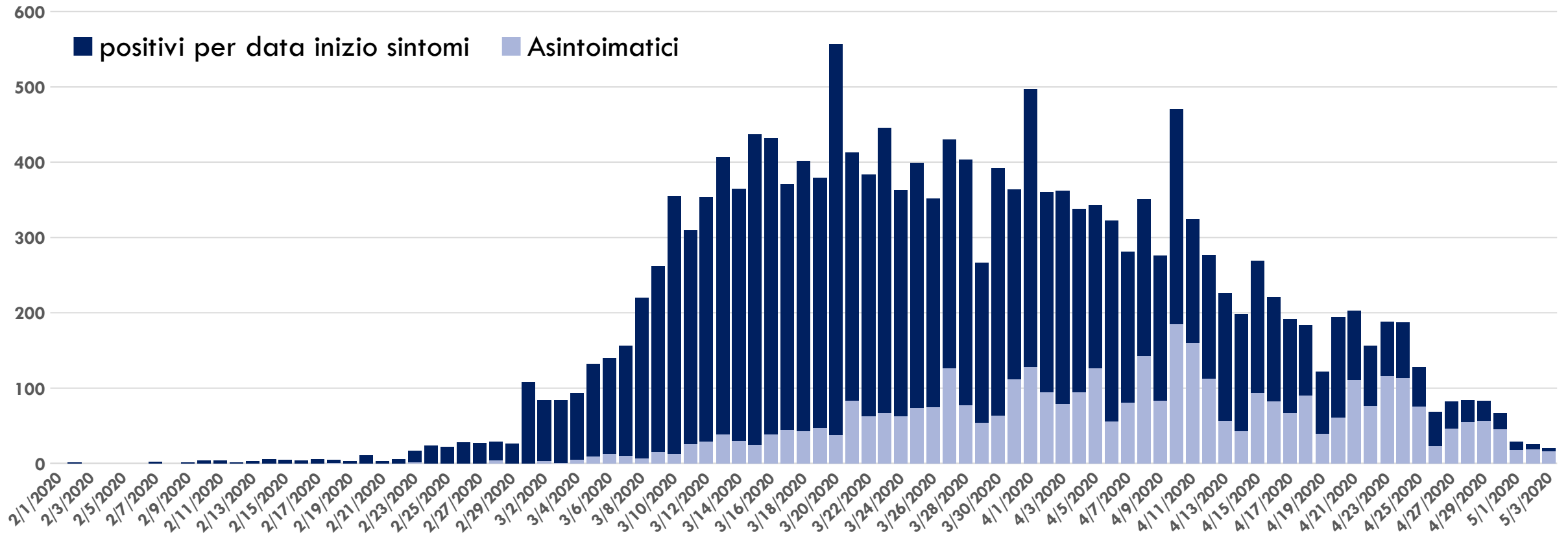
**Grafico 1.** Andamento dei casi COVID-19 positivi in Piemonte dal 22 febbraio per giorno di diagnosi fino al 3 maggio 2020 (n=27.622). La parte del diagramma colorata in azzurro rappresenta il numero di casi positivi riscontrati nell'ambito delle Residenze Sanitarie Assistenziali per anziani (pari al 50% del totale delle diagnosi nel periodo 27 aprile - 3 maggio).

## Andamento casi COVID-19 in Piemonte per data di prima diagnosi di positività



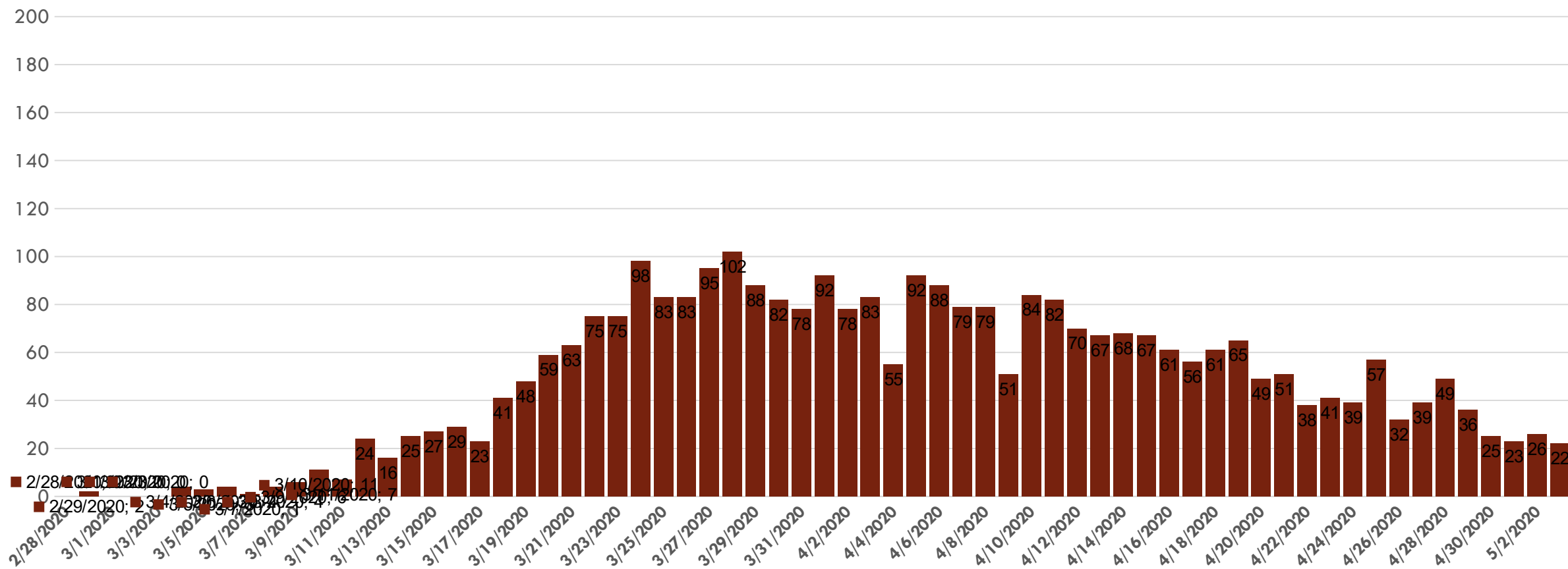
**Grafico 2.** Andamento dei casi COVID-19 positivi in Piemonte per giorno di diagnosi dal 22 Febbraio al 3 maggio 2020 nella popolazione generale (esclusa quella delle Residenze Sanitarie Assistenziali per anziani).

## Andamento casi COVID-19 in Piemonte per data di inizio sintomi



**Grafico 3.** Andamento dei casi COVID-19 positivi in Piemonte per giorno di insorgenza dei sintomi, dal 22 febbraio al 3 maggio. La completezza dell'informazione sulla data di inizio sintomi è del 48% (n=13.278) [i dati più recenti potrebbero essere sottostimati sia per il ritardo di notifica sia perché ancora non confermati dal test virologico]. I casi asintomatici (parte del diagramma in azzurro) diagnosticati dall'inizio dell'epidemia sono il 14%.

## Andamento casi COVID-19 in Piemonte per data di decesso



**Grafico 4.** Andamento dei decessi in pazienti COVID-19 dal 28 febbraio al 3 maggio 2020 [i dati più recenti potrebbero essere sottostimati sia per il ritardo di notifica sia perché ancora non confermati dal test virologico].